

KEEP CHILDREN AWAY FROM ACCIDENTAL INJURIES

让孩子远离伤害

—— 幼儿安全教育与安全管理手册



中华人民共和国教育部

unicef 
联合国儿童基金会



意外伤害

是导致儿童死亡和残疾的主要原因

意外伤害导致的最严重后果是儿童死亡，这对一个家庭来说无疑是一场灾难，而更多的儿童则会因为意外伤害而导致躯体上的残疾或精神上的创伤，这不仅会影响儿童未来的发展，而且，还会给家庭和社会带来沉重的负担和深远的影响。

在我国，据不完全统计，每年至少有一千万的儿童受到各种形式的意外伤害，约占儿童总数的10%。其中，约有10万的儿童因此死亡，超过了因传染病、营养性疾病和恶性肿瘤所造成的死亡率，此外，有近50万的儿童因此而残疾。

保障儿童的生命安全，让儿童远离伤害，关系到儿童的健康成长，也关系到千家万户的幸福乃至社会的稳定与发展。

KEEP CHILDREN AWAY FROM ACCIDENTAL INJURIES





儿童意外伤害的种类与特点

在学前儿童中，常见的意外伤害有：交通事故、坠落或跌落、烫伤、烧伤、溺水、动物伤害、中毒、气管异物、窒息等。

相关的调查与研究表明，儿童的意外伤害具有明显的年龄特征和一定的地区差异，如：

- 1岁以内的儿童因窒息而死亡的人数为最多；
- 1—4岁的儿童常死于溺水；
- 气管异物在3岁以下的儿童中发生最多；
- 烫伤在5岁以下的儿童中发生最多；
- 坠落在3至9岁的儿童中发生的比例最高；
- 交通事故在儿童4岁后所占的比例升高，并延续至8岁；
- 南方地区儿童意外伤害的前三位死因是溺水、窒息和交通事故，而北方地区儿童更多的是死于窒息、中毒和交通事故；
- 城市儿童意外伤害的首位死因是交通事故，而农村则为溺水。

调查还发现：学前儿童大多数的意外伤害是在家中或住所附近发生的。

KEEP CHILDREN AWAY FROM ACCIDENTAL INJURIES


儿童大多数的意外伤害是可以预防和避免的

从许多意外伤害的原因分析中可知，导致学前儿童意外伤害的主要原因有以下三个方面：

原因1：环境中存在着危险因素或安全隐患

例如：

- 马路上、铁道旁、河边、井边、施工工地、高压电线、没有井盖的路面、未封闭的化粪池、没有护栏的窗台或阳台等危险地段、地方；
- 电源插座、炉子、开水、热的汤或饭菜、热水瓶、打火机、火柴、绞肉机、绳子、剪刀、农药、灭鼠药等危险的物品；
- 秋千、滑梯、攀登器材、空中飞船等运动器材或娱乐设施；
- 宠物、家畜、昆虫等动物；
- 火灾、地震、滑坡、雷电、传染病等不可预测的灾难。



原因2：幼儿的年龄特点和性格特点

例如：

- 缺乏安全意识和安全知识，不了解行为的后果，缺乏判断能力；
- 好奇、爱探索、好模仿、活泼好动；
- 性子急、好冲动、好逞强、做事毛糙；
- 身体动作不协调、不灵敏；
- 遇到危急情况时躲避、逃生等应对能力较差。



原因3：成人的意识、知识、能力与行为

例如：

- 安全意识淡薄，安全知识匮乏或不足；
- 照顾不周、不细心；
- 缺乏责任心；
- 应急能力差、心理素质差；
- 缺乏基本的道德规范和文明的行为等。



KEEP CHILDREN AWAY FROM ACCIDENTAL INJURIES

从意外伤害的实例分析与调查中发现，许多来自于环境和成人（如父母、保教人员、其他照顾者）的因素是可以事先加以预防和控制，同时，如果能就儿童的年龄特点和性格特点加以适当地引导和教育，那么，绝大多数的意外伤害是可以预防和避免的。




幼儿意外发生的原因分析

案例1：被狗咬伤的小女孩

妈妈带着3岁的女儿在小区里玩，不料，女儿被一只到处乱跑的大狗咬伤了脸和手臂，妈妈赶紧将女儿送往附近的医院救治，医生给小女孩进行了伤口处理，并打了狂犬病疫苗。由于抢救及时，小女孩脱离了危险。

【分析】

外出时将饲养的宠物狗用狗链子拴起来，这是养犬人的责任和基本道德，但是该事件中的主要负责人——养犬人却没有做到，这是导致小女孩受到伤害的直接原因。同时，小女孩的母亲由于没能照顾好自己的孩子，也应承担一定的责任。



预防的对策：

- 再温顺的狗也有咬人的时候。外出时注意让孩子远离可能造成伤害的动物！
- 出门溜狗时请拴好你的狗，以免狗咬伤他人！

KEEP CHILDREN AWAY FROM ACCIDENTAL INJURIES

案例2：孩子为什么会走失？

离园的时间到了，4岁的女儿在班级的门口站着等妈妈来接她，乘老师正在与其他家长谈话之际，她悄悄地溜了出去。她在幼儿园里玩了一会儿，然后，随着人群一起走出了幼儿园的大门。直到妈妈来接女儿，老师才发现她不见了。幸亏发现较及时，并发动了全园的教师和一些家长出去寻找，最后，一位家长终于在附近的一个小超市里找到了她。

【分析】

班上老师的工作失误、幼儿园大门缺乏严格的管理措施、以及女儿思念妈妈的迫切心情和对独自回家危险性的认识不足等，是导致这一走失事件发生的几个主要原因。

预防的对策：

- 建立健全完善的幼儿接送制度，以防幼儿独自离园、被他人擅自带走、或危险人物进入幼儿园。
- 让孩子意识到没有老师或家长的带领，独自外出、随陌生人出走的危险性；同时让孩子知道走失后的求助办法。



案例3：在池塘边玩很危险！

6岁的哥哥与3岁的妹妹在池塘边玩，妹妹发现水面上漂来了一只球，便嚷着要球，于是哥哥就从浅处下水去够那只球，没想到刚往下走了几步，就陷入水中，结果溺水而死。

【分析】

家长对孩子的监护不当、缺乏对孩子的安全指导，以及年幼的哥哥缺乏安全知识、好逞能、自我保护能力欠缺等，都是导致这一溺水事件发生的主要原因。



预防的对策：

- 不能让学龄前孩子独自到河边、池塘、马路等危险的地方玩，不要让他们远离成人的视线独自活动。
- 让孩子知道，玩具和物品不慎掉到危险的地方时，不要冒险自己去取，一定要找成人帮忙。

KEEP CHILDREN AWAY FROM ACCIDENTAL INJURIES

我们应该怎么办？

为了有效地防范学前儿童意外伤害的发生，将学前儿童的意外伤害减少到最低程度，让他们能健康地成长，父母和托幼机构应担负起各自的责任，社会各有关方面也应给予积极的支持与通力合作。

以下便是家庭、托幼机构以及社会各有关方面需要共同联手做的三件重要工作：

家庭

托幼机构

社会

- 1: 为孩子提供安全的环境，加强安全管理
- 2: 细心、周到地照顾好孩子
- 3: 对孩子进行必要的安全教育



第1篇 怎样做好安全管理

为孩子提供安全的环境，加强安全管理，使孩子在安全的环境中生活、游戏和学习，是保证孩子免受伤害的必要条件和基础。

教育部颁布的《幼儿园教育指导纲要（试行）》中明确指出：“幼儿园必须把保护幼儿的生命和促进幼儿的健康放在工作的首位”。

为此，托幼机构应遵循《托儿所、幼儿园卫生保健制度》、《幼儿园管理条例》、《中小学幼儿园安全管理办法》、《关于加强农村中小學生幼儿上下学乘车安全工作的通知》、《关于加强民办学前教育机构管理工作的通知》等法规与文件，切实做好安全管理和卫生保健工作。

由于家庭中存在着许多的安全隐患，作为学前儿童的家长，同样应在家中加强安全管理，确保孩子的生命安全。



KEEP CHILDREN AWAY FROM ACCIDENTAL INJURIES

要点1:

为孩子提供的食品、生活用品、玩教具、设施设备等都应保证其卫生与安全。

例如：

- 应提供给孩子安全的饮用水；
- 提供给孩子的食物应新鲜、安全、卫生，不能过烫，以免烫伤孩子；
- 应使用流动的水洗手；
- 孩子使用的床应结实、安全，不宜使用双层床，以免孩子坠落；
- 提供给孩子的玩具应安全、卫生，零配件不易散落，以免被孩子吞食；
- 室内的电源插座应安装防护罩或悬挂在1.6米以上的地方，以防孩子触摸；
- 幼儿园的房舍应是安全的，不能使用危房；
- 楼内应有多个单独的出入口，并保证疏散出口的畅通；
- 楼内应配备消防栓、灭火器具、紧急出口标志；
- 孩子使用的厕所应安全、卫生，化粪池应全部封闭；
- 大型玩具和运动器械应安全、坚固，并与孩子的年龄和身高相适应；
- 户外运动场地应平坦、清洁、干燥、安全等。

某一农村幼儿园，厕所旁的化粪池没有做封闭处理，上面没有盖上盖子，是敞开的。有一天，一位女孩从旁边经过时不慎滑倒，落入化粪池中。幸亏化粪池较浅，女孩才免于淹溺。



保证校园里的化粪池、排水道、电路管道等水、电路等设施按照安全规范的要求修建，并随时消除新的安全隐患！

KEEP CHILDREN AWAY FROM ACCIDENTAL INJURIES

某一城市幼儿园，为了节省活动空间，为大班幼儿配备了上下铺的双层床。虽然教师经常会提醒睡在上铺的幼儿不要站起来，否则危险，但是，有一天，一位男孩仍然趁教师不注意时站了起来，作怪异的动作给同伴看，结果，因身体重心没能把握稳而不慎坠落，造成头部受伤和轻微的脑震荡。



幼儿园最好使用低矮的活动床，这是既安全又节约空间的好办法。

要点2:

建立健全必要的安全制度，防患于未然。

例如：

- 应建立安全管理小组，有专人负责，并加强分工与合作；
- 应建立房屋、设备、消防、交通等安全防护与检查制度，及时排除安全隐患，尤其应经常检查大型玩具和运动器械的安全；
- 应建立幼儿园教职工和儿童的体检制度、疾病隔离制度等，防止疾病传播；
- 应建立食品、药品的管理制度，严格执行每日食品留样制度，防止食物中毒、药物中毒等事故的发生；
- 应建立日常用品的卫生消毒等制度，并严格执行；
- 应建立严格的门卫管理制度，严格控制进出人员，确保幼儿园和幼儿的安全；
- 应建立切实可行的幼儿接送制度，确保幼儿接送时的安全；
- 应根据本园的具体情况，建立事故发生的紧急预案，做好及时补救和处理的工作；
- 应定期进行安全工作考核，强化安全管理等。

KEEP CHILDREN AWAY FROM ACCIDENTAL INJURIES

特别提示1：校车管理要点

- ◆ 幼儿园购买或租用专门用于接送儿童的机动车，必须检验合格，取得运营资质；不得租用个人机动车和拖拉机、三轮汽车、低速货车、拼装车、报废车接送儿童。
- ◆ 教育行政部门要会同有关部门加强对校车驾驶人的教育和资格审核，不得聘用不合格驾驶人。
- ◆ 在校车前后围和左右侧围应标示醒目的“校车”字样。字体高度不少于210毫米。
- ◆ 每个儿童座椅必须安装安全带，同时安装司机或监护人能集中打开的控制装置。
- ◆ 幼儿园要有专人负责校车的安全管理工作。
- ◆ 要建立幼儿教师跟车值班制度。跟车值班教师要负责清点儿童人数，



保障儿童上下车、过马路和行车过程中的安全，与家长安全交接等。

**不上没有办园
许可证的幼儿园！**

不乘坐不符合安全规定的校车！

特别提示2： 幼儿用药的管理要点

- ◆ 家长给幼儿带的药，要写清楚幼儿的姓名、药品名称、服药剂量、服药时间等详细的内容，同时，家长必须签字后才能使用；
- ◆ 教师应将家长带来的药与登记表一起妥善保管起来，放到幼儿拿不到的地方；
- ◆ 教师在给幼儿服药前要仔细检查、核对以上内容。

特别提示3： 谨防食物中毒

食物中毒会导致呕吐、腹泻、头痛、呼吸困难、心跳加快，严重者甚至会出现昏迷，危及生命。



- ◆ 防土豆中毒：发了芽、表皮呈青绿色的土豆不能吃。
- ◆ 防扁豆中毒：扁豆一定要用慢火烧，熟透后才能吃。
- ◆ 防豆浆中毒：豆浆烧开后，要继续煮，直到消除全部的泡沫后才能喝。

KEEP CHILDREN AWAY FROM ACCIDENTAL INJURIES

特别提示4：儿童玩具的选择与使用

- ◆ 要选择正规厂家生产的玩具，玩具上应标有使用说明；
- ◆ 要选择表面平滑、无棱角、结实耐用的玩具；
- ◆ 要选择无毒、不含铅的玩具；
- ◆ 选择的毛绒玩具，其上面的毛应不易脱落；
- ◆ 选择的拼装玩具、电动玩具等，其上面的小零件应不易脱落；
- ◆ 不要选择带珠子的枪给孩子玩；
- ◆ 玩具要经常清洗或消毒；
- ◆ 玩具损坏后要及时修理，修不好的玩具要及时处理掉。



要点3:

妥善保管可能导致孩子受到伤害的物品，不要让孩子接触到。

例如：

- 保管好消毒剂、杀虫剂、灭虫药、农药、安眠药等，不要让孩子接触到；
- 不能用可乐瓶、矿泉水瓶等孩子喜欢的饮料瓶存放有毒的物品，以免孩子误服而发生中毒；
- 保管好火柴、打火机，以免孩子擅自玩弄而引起火灾；
- 保管好尖锐的物品（如刀、锥子）、热水瓶、绳子、塑料袋等，以免孩子擅自玩弄而导致戳伤、烫伤或窒息等。

妈妈将灭蟑螂的敌敌畏装在一个喝完的可乐瓶中，并把它放在厨房的一个角落里。这天，妈妈外出买东西，让5岁的儿子一人呆在家里玩，结果，孩子发现了这个可乐瓶，误以为可以喝，就将其中的敌敌畏喝了一些，幸亏发现和抢救及时，才使孩子脱离危险。



孩子对周围的事物有强烈的好奇心，请保管好一切有毒、有害、易燃、易爆的物品，千万不要让孩子接触到！

KEEP CHILDREN AWAY FROM ACCIDENTAL INJURIES

要点4:

让孩子在安全的地方进行活动。

例如：

- 不要让孩子在炉子边、热食物或热水旁活动，以防孩子烫伤；
- 尽量不要让孩子在床上做蹦跳活动，以防孩子摔伤；
- 移开周围带有棱角的危险物，以防戳伤孩子；
- 外出活动时，让孩子在安全的地方活动，远离危险地带（如马路边、池塘边、井边、施工工地、高压电线）等。

在一个小餐馆里，妈妈把熬好的热粥放到地上，转身到旁边的水池洗菜，不料，正在一旁玩耍的3岁儿子不小心一屁股坐到装满热粥的锅里，造成屁股严重烫伤。

请注意对热水、灶火、取暖的炉子等采取防护措施，预防孩子受到烧伤或烫伤。

无论在家里还是在户外，都要注意选择安全的场所，才能让孩子自由活动。



要点5:

为孩子提供安全的社会生活环境。

例如：

- 确保供给的饮用水和食品安全与卫生；
- 确保路面安全，特别是下水道盖子要完好无缺；
- 确保儿童娱乐和游戏场所的各类设施符合安全要求；
- 严格规范居民饲养动物的行为，加强检查力度；
- 确保在危险地段如河边、铁路边、高压电源等的外围安装防护设施，并设置明显的警示标志；
- 确保在公共场所设置明显的紧急出口标志，保证紧急通道的畅通，并配备必要的消防设备；
- 严厉打击拐卖儿童、绑架儿童的犯罪行为等。



当心触电



要随时检查公共设施的安全，出现问题应及时联系有关部门处理。

成人要做好榜样，让孩子养成遵守社会安全规则的习惯。

KEEP CHILDREN AWAY FROM ACCIDENTAL INJURIES

转转、看看、找找幼儿园中的安全隐患

安全隐患	可能对幼儿造成的伤害	改进措施
小树枝太长或太低	戳伤或划伤 脸部、眼睛	剪去小树枝或移走花盆
药品存放随意， 幼儿能自己拿到药	误吞导致 药物中毒	将药存放在固定的、 幼儿够不到的地方
电源插座摆放位置太低	触电	将电源插座安装到离地面 1.6米以上的高度，或安装 上电源插座的专用防护罩
厕所的地面上有水 或结了冰	摔伤	保持地面干爽
暖气片、取暖炉 没有防护措施	烫伤	在其外围安装防护罩
开水壶中的水太烫	烫伤	等饮用水稍凉后再 放到班级中
食品从不安全渠道采购， 存放保管不规范	食物中毒 或生病	加强食品的安全管理
餐具、水杯、毛巾和 玩具消毒不严格	传染病	餐具每餐消毒，水杯和毛巾每 天消毒，玩具定期清洗或消毒
两个秋千靠得太近	撞伤	将两个秋千的距离拉大， 或撤掉一个秋千

特别活动：转转、看看、做做——寻找幼儿园中的安全隐患

安全隐患	可能对幼儿造成的伤害	改进措施
攀登架、转椅等 螺丝松动、断裂等	摔伤	及时修理、更换或淘汰
滑梯滑道下是水泥硬地	撞伤	在滑梯滑道下方铺上细沙
楼梯、台阶过高或过窄	摔伤、挤伤	改造，使其符合安全规定
运动场地不平整 或有石头等异物	跌伤	及时修整地面， 移走其他物体
请您找找看， 还有哪些需要排除的 安全隐患？		



第2篇 怎样照顾好孩

细心周到地照顾好孩子，负起成人（如父母、保教人员、其他照顾者）应尽的责任，是保证孩子免受伤害的重要保障。《中华人民共和国民法通则》中早已明确规定：“未成年人的父母是未成年人的监护人。”因此，作为学前儿童的家长，理应对自己的孩子承担起监护者的责任。




要点1:

孩子生活中的每个细节都需要成人细心照看。

例如：

- 保证孩子每天能吃到蛋、奶或豆制品、蔬菜、水果等必需的营养食品，不吃街边小摊的食品，少吃方便面、油炸食品、饮料等；
- 进食时应防止孩子被食物烫伤、噎着或呛着；
- 睡眠时防止孩子被被子捂住鼻子，以免窒息；
- 根据天气、气温的变化，及时给孩子增减衣服；
- 孩子使用剪刀、锤子等工具时，成人应进行指导或监护；
- 安全使用煤气灶或炉子，保持室内空气流通，以防煤气中毒；
- 不要随意让不熟悉的人照看自己的孩子，以防被拐骗等。



KEEP CHILDREN AWAY FROM ACCIDENTAL INJURIES

妈妈在给2岁的儿子洗澡时，客厅里的电话铃响了，妈妈让孩子独自在浴盆里玩一会儿水，自己去客厅接电话，等妈妈接完电话回到浴室时，却发现孩子已经仰躺在浴盆里头被水淹没，由于发现早并抢救及时，孩子才捡回一条命。



意外往往发生在不经意的时候，成人在任何时候都要关注孩子的行为，让孩子在成人的视线之内活动！

要点2:


孩子在运动时特别需要成人给予全面关照。

例如：

- 随时检查室外大型玩具、设备是否安全，特别需要注意连接处有否松动，做好日常维护和修理工作。
- 让孩子穿上便于运动的衣服和鞋进行运动，最好不要穿带帽子、裙带、金属饰品的衣服、硬底皮鞋等参加运动。注意检查孩子的鞋带是否系好；
- 注意检查孩子是否随身携带了尖锐的小物品，如头发上的小卡子、口袋里的小螺钉；
- 运动前带领孩子做好身体的准备运动，如头、肩、腰、膝盖、脚踝、手腕的转动动作，手臂的屈伸动作，下肢的弓步、跳跃动作等，以防止突然激烈运动造成的肌肉和关节等部位的拉伤或扭伤；
- 注意控制好运动中动与静的交替，以防运动过量或身体疲劳。
- 滑梯、秋千、荡船、转椅、攀登架、平衡木、蹦蹦床、跳绳、铁环等运动器材具有一定的危险性，孩子在进行这些活动时，成人应在旁边给予关照等。

KEEP CHILDREN AWAY FROM ACCIDENTAL INJURIES

一个4岁的女孩穿着一件带帽子的上衣参加运动，在从攀登架上下来时，帽子不慎被器械突出的部位挂住，致使她整个人被悬挂起来，幸亏老师及时发现并解救，才避免了女孩因窒息而死亡。



孩子进行户外运动时，不仅要检查运动器械、衣着的安全，还必须在孩子的周围做好运动时的安全保护，防止运动中突发事件的发生！

要点3:

不要让孩子独自活动或留在家中。

例如：

- 当孩子在隔壁房间里独自游戏时，正在做饭的家长应经常看看孩子的活动状况，并不时地同孩子说说话，随时关注孩子的行为；
- 当孩子在院子里玩耍时，家长应在不远处，边干活边关注孩子，必要时提醒孩子注意安全等。



冬天很冷，家中窗户都关着，妈妈去田里干活，将5岁的儿子留在家中，儿子好奇地打开煤气灶，学妈妈做饭，结果造成煤气泄露，导致煤气中毒。

未成年孩子必须有成人随时照顾，这是《未成年人保护法》赋予家长的责任！

KEEP CHILDREN AWAY FROM ACCIDENTAL INJURIES

要点4:

常见突发事件的紧急救助

紧急救助八步骤

① 观察现场

在短时间内观察现场，了解情况，如发生了什么事？多少孩子受伤？

② 判断生命安危

在30秒内观察孩子的外观、呼吸、心跳等情况，决定是否打急救电话。如果发现孩子呼吸困难，先实施呼吸急救，并拨打120、999。

③ 照看其他孩子

立即对现场其他孩子进行妥善的安排。

④ 仔细检查受伤情况

检查外观、呼吸、血液循环、身体活动及其他可能的情况，并决定需要何种紧急救助。

⑤ 实施紧急救助

在可能情况下实施包扎、止血等紧急救助。

⑥ 通知家长

尽快与家长取得联系。

⑦ 与孩子沟通

尽快与受伤的孩子和当时在现场的孩子进行沟通，了解情况，安慰他们。

⑧ 记录

对事故经过作详细记录，必要时保护现场。

紧急救助的主要方法

常见事故	救助方法
气管异物	1、当孩子被物体噎住时，可倒抱住他的身体，使他头朝下，然后用力拍打他的背部，使他吐出东西。大一点的孩子可在他的身后，用双手相叠压在他的正中上腹部（心口窝处），向着胸腔方向做4-5次冲击性用力加压动作，争取把卡在气管处的异物冲出来。窒息者应立即做人工呼吸。
	2、不要试图用手或借助他物从孩子的喉咙处往外掏物体。
跌落、摔伤	1、若怀疑是颈部或背部骨折，千万不要移动，赶紧打急救电话请医务人员处理。若怀疑是其他部位骨折或关节脱臼，可用夹板和绷带将受伤部位按当时的形状固定住，送往医院。
	2、一般性摔伤或跌伤，可在受伤后的48小时内，每隔两、三小时对伤口进行冷敷，每次20分钟。若出现流血，应用纱布压住止血。严重者应立即送往医院。
烫伤、烧伤	1、立即用冷水冲伤口至少20分钟，并在水中小心脱下或剪下伤处的衣服。
	2、烫伤所引起的水泡不要弄破；严重的烫伤或烧伤应用干净的纱布盖住伤口立即送往医院。
	3、决不能用牙膏、酱油等物涂在伤口上，以免引起感染或使症状恶化。

KEEP CHILDREN AWAY FROM ACCIDENTAL INJURIES

常见事故	救助方法
鼻出血	1、让孩子坐下，使头稍向前倾，用手指捏住其鼻子5-10分钟，同时可冷敷其额头或鼻子旁边。若鼻出血无法控制，应立即送往医院。
	2、若鼻子出血量较少，也可将纱布、棉花等物卷起来，塞入鼻孔。
	3、决不能让孩子仰头或平躺。
叮咬伤	1、被毒蜂等昆虫叮咬，应及时除去昆虫的刺针，涂上碘酒。
	2、被狗等宠物咬伤者，立即用流动清水或大量的肥皂水冲洗伤口，用手挤压伤口周围的软组织排血，送医院注射狂犬病疫苗。
	3、被蛇咬伤的部位要保持与心脏同水平的高度或低于心脏，并在血液回流得方向用止血带或手帕绑扎，从靠近心脏一端向伤口挤出毒液，同时尽快送往医院。
	4、不要包扎伤口。
叮咬伤	1、将孩子移至安全地带。
	2、若是被昆虫叮咬，应用手指甲或银行卡刮去昆虫的刺针，或用胶带将刺粘起。若是被狗咬伤，应用手挤压伤口周围的软组织排血。
	3、用肥皂清洗伤口。
	4、如果有治疗昆虫叮咬的药，可立即涂上。被狗咬伤的，可涂上碘酒或酒精，被咬的部位要保持与心脏同水平或低于心脏，立即拨打急救电话，及时注射狂犬病疫苗等。

常见事故	救助方法
中毒	1、估计食物中毒在四小时之内，可用食指刺激孩子的咽部进行催吐，并带上可疑物，立即送往医院；如果进食时间在四小时以上以上，可给孩子饮用大量的淡盐水，然后送往医院。
	2、煤气中毒时，应迅速打开门窗，关掉煤气开关，尽快将孩子撤离现场，使其平卧，解开衣领，注意保暖。严重者应立即拨打急救电话，呼吸停止者应立即实施人工呼吸。
溺水	1、迅速清除孩子口、鼻内的异物，将其弄成俯卧位，使头朝下，拍打背部，使进入呼吸道和肺中的水流出。
	2、呼吸、心跳停止者，应立即进行人工呼吸和胸外心脏按压法。
	3、就地抢救时，要注意给孩子保暖。
电击伤	1、迅速切断电源，如关闭电源或用干燥的木棍、木板、竹竿等物挑开孩子身上的电线。
	2、呼吸、心跳停止者，应立即实施人工呼吸和胸外心脏按压法，并拨打急救电话。

第3篇 怎样对孩子进行安全教育

对孩子进行必要的安全教育，逐步提高孩子的安全意识和自我保护能力，是促使孩子主动避免危险、维护自身安全的重要途径和手段。



要点1:

安全教育的主要内容

生活常规



- 在吃饭、睡觉、喝水时不打闹嬉戏；
- 上下楼梯时不拥挤、跑跳，学会靠右边有秩序地一个跟着一个走，不推人、不挤人，养成安全上下楼梯的良好习惯；
- 上厕所时不推挤，洗手时不把水弄到地上；
- 离园时一定要告诉老师，不独自离园，不跟陌生人走；
- 外出活动时，跟随老师，不擅自离开等。

活动安全

- 不到危险的地方去玩，如：井边、池塘边、马路边、铁道旁、施工工地；
- 不做危险的事情，如：爬阳台、摸电源插座、把绳子绕在脖子上、把塑料袋和小桶套在头上、拽猫或狗的尾巴、放鞭炮、用嘴吹气球、把硬币等物放到嘴里、把小珠



KEEP CHILDREN AWAY FROM ACCIDENTAL INJURIES

子等物放到鼻子里；

- 不玩危险的物品，如：火柴、打火机、切菜刀、绞肉机、割草机；
- 不随便吃东西，如：路边小吃、未经清洗的水果、不认识的野果；
- 认识生活中常见的危险警示标志和安全标志，如：有电或小心触电、有毒、禁止游泳等危险警示标志以及紧急出口等安全标志；
- 在运动中能注意安全，如：不以头朝下的姿势滑滑梯、转椅停稳后才上去或下来、离甩动的绳子远一些；
- 能安全地使用常用工具，如：剪刀、锤子、缝衣针；
- 知道并学会如何对待陌生人，如：不跟陌生人走，不吃陌生人给的东西；
- 知道并学会躲避他人伤害性或危险的行为，如：打人、推人、扔小石头、触摸或窥视自己身体的隐秘部位；
- 身体不舒服时能及时告诉老师；
- 如果受到伤害，知道告诉自己的父母或其他可信任的成人，如：被打、受到性虐待等。



紧急出口



注意信号灯



注意人行道



注意儿童



禁止吸烟



禁止燃放鞭炮



火灾电话



有毒物品

交通安全

- 不独自过马路；
- 在马路上行走时能注意安全，如：靠边走、不乱跑、躲避车辆；
- 认识交通信号灯和基本的交通标志，知道基本的交通规则，如：红灯停、绿灯行，过马路时要走人行横道线或过街天桥；
- 如果需要过小马路的话，知道并掌握过马路时的基本要领，如：“一看、二慢、三通过”；
- 乘车时，知道并遵守基本的安全要求，如：不把头或手伸出窗外，站时手要扶着椅子靠背或把手，乘坐小汽车或校车时要系上安全带等。



自我救助

- 记住有关自己和家人的重要信息，以备走失等紧急状况时使用，如：自己的姓名、所在幼儿园的名称、家中的电话号码、父母的姓名和所在的单位、家庭地址；
- 知道并逐渐学会在危急情况下躲避危险的基本方法，如：防火逃生的正确要领、躲避雷电袭击的正确方法；

KEEP CHILDREN AWAY FROM ACCIDENTAL INJURIES

- 知道并逐渐学会在紧急情况下进行急救的基本方法，如：鼻子出血、被开水烫伤、被毒虫子咬伤，拨打110、119、120、999求救电话等。



特别提示 5：防火逃生的基本要领

- ◆ 用湿毛巾或布捂住口鼻，不要让烟呛着自己；
- ◆ 以较低的身体姿势（如：蹲着）有秩序、快速地离开着火现场；
- ◆ 如果身上的衣服着火，应立即停下来就地打滚，千万别跑，或用水浇灭衣服上的火苗；
- ◆ 如果房间外面都是火苗和烟，应赶紧关上门，用湿布将门缝塞严实，不要出去，然后打开窗户请求救援等。



要点2:

对孩子进行安全教育的途径和方法

对学前儿童进行安全教育，可以从以下两个基本途径入手：

1、随时随地根据需要对孩子进行安全指导与教育。

- 当孩子出现危险行为时（如玩滑梯时相互推挤、拿着小树枝追跑、使用铅笔时将笔尖朝向上方），成人应及时加以提醒或制止，并借此

机会对他们进行安全指导。

- 成人在家里出现了轻微的受伤（如被开水烫伤、被刀划伤、不小心碰伤腿），可以给孩子看看，讲讲自己为什么会受伤，以及告诉孩子如何避免和处理小伤口。



KEEP CHILDREN AWAY FROM ACCIDENTAL INJURIES

2、开展专门的、有主题的安全教育活动，活动方法可以多种多样。

主要方法	活动举例
讲故事、 念儿歌	<ul style="list-style-type: none">· 使孩子了解玩火的危害。· 帮助孩子学习和了解交通规则的含义。
角色扮演游戏、 情境演示	<ul style="list-style-type: none">· 使孩子尝试练习：如果在商场与父母走散了，应该找谁帮忙才可靠。· 使孩子尝试练习：怎样与陌生人交往。· 使孩子体验基本的交通规则。
讲解、示范 动作操作	<ul style="list-style-type: none">· 使孩子学习和掌握正确使用剪刀、锤子等工具的方法。· 使孩子知道热的食物会导致烫伤，以及怎样避免烫伤。· 使孩子知道鼻子出血后应怎样进行急救。
行为练习	<ul style="list-style-type: none">· 使孩子学习和掌握拨打求救电话的基本方法。· 使孩子学习和掌握在火灾等紧急状况下怎样安全而快速地离开现场的方法。
讨论、交流	<ul style="list-style-type: none">· 使孩子理解玩火、推挤等危险性行为的危害。· 与孩子一起尝试制订某个活动的安全规则。
观看图片、 音像资料	<ul style="list-style-type: none">· 帮助孩子了解打雷时躲在哪里更安全。· 帮助孩子认识日常生活中常见的安全标志和危险警告标志。

特别提示6: 电闪雷鸣时怎样做才更安全

- ✓ 关闭门窗，远离门窗、水管等金属物体；
- ✓ 关上电视，拔掉插头；
- ✓ 千万不可使用太阳能热水器洗澡；
- ✓ 在户外不使用手机；
- ✓ 在户外赶紧躲到低矮处或蹲下，远离大树、电线杆；
- ✓ 在户外立即停止游泳、划船等。



要点3:

家长和社区也是重要的教育资源。

一方面，家长的专业特长和经验是幼儿园安全教育的重要资源。另一方面，提高家长的安全意识，帮助他们获得必要的安全知识、技能和急救常识，还可以使家长成为孩子的榜样、指导者和急救者。

幼儿园的安全工作还应该争取得到社区和相关机构的支持。

例如：

- 请当交通警察的家长来幼儿园，给孩子们讲讲基本的交通规则；
- 用专题讲座的方式对家长进行安全知识和急救等方面的培训和指导；



- 请家长参与亲子游戏活动，和孩子们一起学习正确的自护自救方法；
- 召开家长研讨会，一起探讨孩子常见的安全问题；
- 请消防队员到幼儿园来指导教师进行灭火演习，或指导孩子们和教师共同进行防火逃生的演习；
- 请医院或卫生站的医生来幼儿园，给教师和孩子们进行卫生保健教育和急救办法的指导；
- 到社区图书馆或阅览室借阅图书、音像资料；
- 参观其它部门举办的有关安全方面的展览等。

